



中国传媒大学
COMMUNICATION UNIVERSITY OF CHINA

2026 年艺术类本科校考专业 招生考试报名系统操作手册

（小艺帮线上报名系统操作手册）

中国传媒大学招生处制
2026 年 1 月

目 录

一、 注册并登录账号（电脑端或手机端二选一操作）	1
（一）电脑端注册操作流程	1
（二）手机端注册操作流程	2
（三）账号登录	4
二、 身份认证及考生信息填写	4
（一）考生身份认证	4
（二）考生信息填写	5
（三）专业报名流程	6
（四）查看报名记录	8
三、 考前准备	9
（一）人脸验证	9
（二）考前签署承诺书及查看考前阅读	10
（三）考前练习	11
（四）模拟考试	11
四、 小艺帮技术咨询	11

一、注册并登录账号（电脑端或手机端二选一操作）

（一）电脑端注册操作流程

1. 注册网址

考生须在规定的报名时间段内登录中国传媒大学本科招生网（<http://zhaosheng.cuc.edu.cn>）“网上报名”模块，完成注册和报名。



图 1：电脑端报考入口

2. 账号注册

点击“网上报名”后，进入报名网页，点击“去注册”。

内地考生须使用本人手机号注册，点击“发送验证码”并填写。

密码设置为 8-20 个字符，须包含大写字母、小写字母、数字、特殊符号中的至少三种，请考生务必牢记密码。

点击“注册”完成注册。

Figure 2 shows two panels of the computer end mainland candidate registration page. The left panel is for login, featuring a '密码登录' (Password Login) tab and a '验证码登录' (Verification Code Login) tab. It includes input fields for '请输入手机号/邮箱/证件号' (Please enter phone number/email/ID number) and '请输入密码' (Please enter password), a '忘记密码?' (Forgot password?) link, and a '登录' (Login) button. A red box highlights the '没有账号? 去注册' (No account? Go to register) link. The right panel is for registration, featuring a '注册' (Registration) tab. It includes input fields for '请输入手机号' (Please enter phone number), '请输入验证码' (Please enter verification code), and '请输入密码' (Please enter password), a '发送验证码' (Send verification code) button, and a '注册' (Register) button. A red box highlights the '注册' button. Both panels have a link to '港澳台侨用户入口' (Mainland and Overseas Chinese and Foreigners User Entrance).

图 2：电脑端内地考生注册页面

港澳台地区及华侨考生请点击注册页下方“港澳台侨用户入口”，使用本人邮箱进行注册。

Figure 3 shows two panels of the computer end Hong Kong, Macao, and Overseas Chinese and Foreigners candidate registration page. The left panel is for registration, featuring a '注册' (Registration) tab. It includes input fields for '请输入手机号' (Please enter phone number), '请输入验证码' (Please enter verification code), and '请输入密码' (Please enter password), a '发送验证码' (Send verification code) button, and a '注册' (Register) button. A red box highlights the '注册' button. The right panel is for '港澳台侨用户注册' (Mainland and Overseas Chinese and Foreigners User Registration). It includes a '请输入邮箱' (Please enter email) field, a '发送验证码' (Send verification code) button, and a '注册' (Register) button. A red box highlights the '注册' button. Both panels have a link to '有账号? 去登录' (Have account? Go to login).

图 3：电脑端港澳台侨考生注册页面

如考生已注册过小艺帮账号，无须再次注册，直接用已有账号登录即可。

（二）手机端注册操作流程

1. 注册网址

考生应关注“中国传媒大学本招”公众号，须在规定的报名时间段内点击“网上报名”，完成注册和报名。



图 4：手机端报名入口

2. 账号注册

点击“网上报名”后，进入报名网页，点击“注册”。

内地考生须使用本人手机号注册，点击“发送验证码”并填写。

密码设置为 8-20 个字符，须包含大写字母、小写字母、数字、特殊符号中的至少三种，请考生务必牢记密码。点击“注册”完成注册。

港澳台地区及华侨考生请点击注册页下方“港澳台侨用户”，使用本人邮箱进行注册。



图 5：手机端内地考生及港澳台侨考生注册页面

如考生已注册过小艺帮账号，无须再次注册，直接用已有账号登录即可。

（三）账号登录

注册完成后，返回登录网页，考生须输入注册时使用的手机号（港澳台侨考生为注册时使用的邮箱）、密码或验证码进行登录。

在未完成“考生身份认证”前不可使用身份证号登录。

二、身份认证及考生信息填写

首次登录时，考生须完成身份认证及考生信息填写，方可进行报名和参加考试。请考生务必按要求认证及填写报考信息。不按要求报名，误填、错填报考信息或填报虚假信息等导致不能参加考试或影响录取的，后果由考生本人承担。

（一）考生身份认证

请考生务必提前准备好有效期内的本人身份证照片，按照提示上传人像面和非人像面，点击“提交”，完成身份认证。提交完成后，身份证信息不可更改。

考生也可点击“手动认证”上传身份证信息，手动填写身份证信息后请耐心等待系统识别验证。



图 6：电脑端内地考生身份认证页面



图 7：手机端内地考生身份认证页面

港澳台地区考生报名需准备好有效期内的通行证和身份证，华侨地区考生报名需准备好有效期内的护照，按照要求拍照上传。



图 8：电脑端港澳台侨考生身份认证页面



图 9：手机端港澳台侨考生身份认证页面

如在上传身份证照片时遇到已被验证等情况，可点击“去申诉”，请耐心等待人工审核结果。

（二）考生信息填写

1. 考生须提前准备一张本人近期免冠正面电子证件照，上传照片将在校考准考证上使用。照片格式为 jpg 或 png，照片大小不超过 10M。考生在“免冠照”处按要求上传。

2. 填报“学籍信息”时，“高考所在省份”选择考生参加高考时所在省份。“考生号（高考报名号）”如所在省份已公布，请提前准备并按要求上传；如所在省份暂未公布，请考生在获得考生号（高考报名号）后及时补充，以免影响考试或录取。其他“学籍信息”的填写请按照要求进行。

所有信息填写完成后，点击“提交”，即可完成认证。

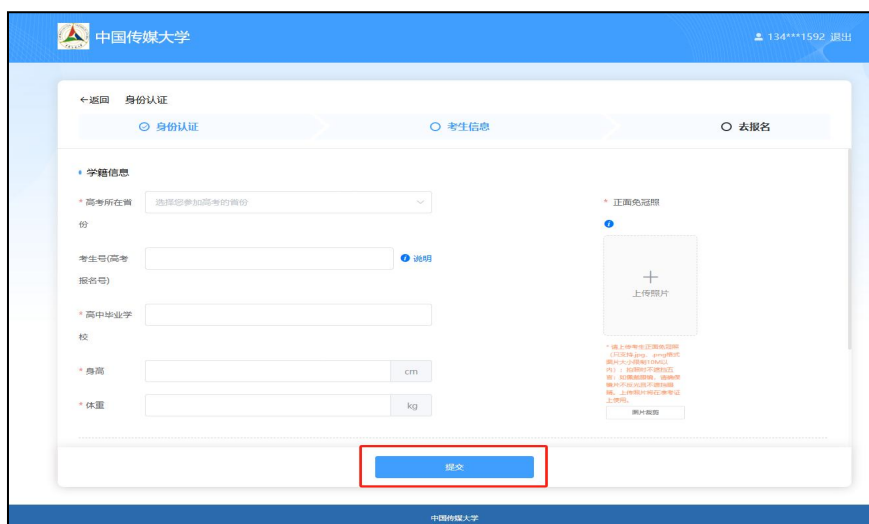


图 10：电脑端考生身份认证页面



图 11：手机端考生身份认证页面

（三）专业报名流程

1. 考生完成认证后，进入“报名”页面选择一个需要报考的专业（含招考方向），填写“基本信息收集表”。港澳台地区考生在此阶段须提交与身份认证阶段不同类型的证件信息，即完成通行证和身份证两个证件信息的填写。

完成后通过“微信支付”方式完成缴费，直至电脑端出现“您已报名成功”字样或手机端出现“支付成功”字样。

电脑端报名流程



图 12：电脑端招生专业（含招考方向）目录页面



图 13：电脑端选择专业（含招考方向）页面

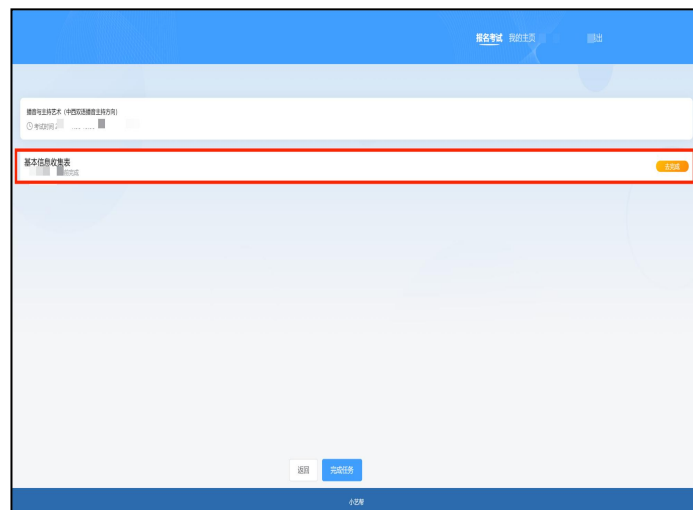


图 14：电脑端进入“基本信息收集表”页面



图 15：电脑端内地考生填写“基本信息收集表”页面



图 16：电脑端港澳台侨考生填写“基本信息收集表”页面

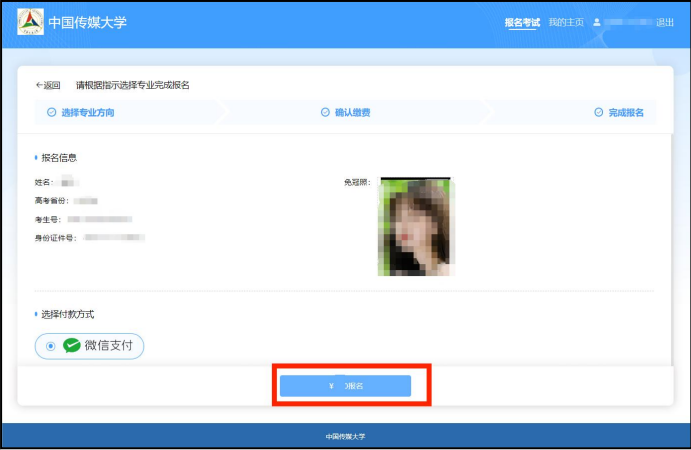
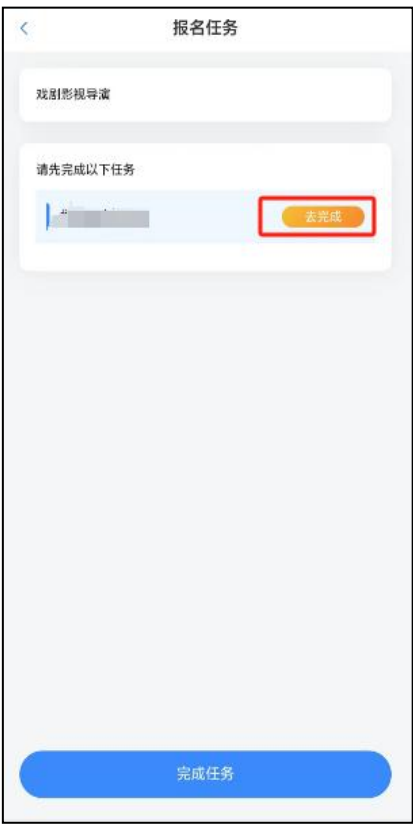


图 17：电脑端确认缴费页面



图 18：电脑端完成报名页面

手机端报名流程



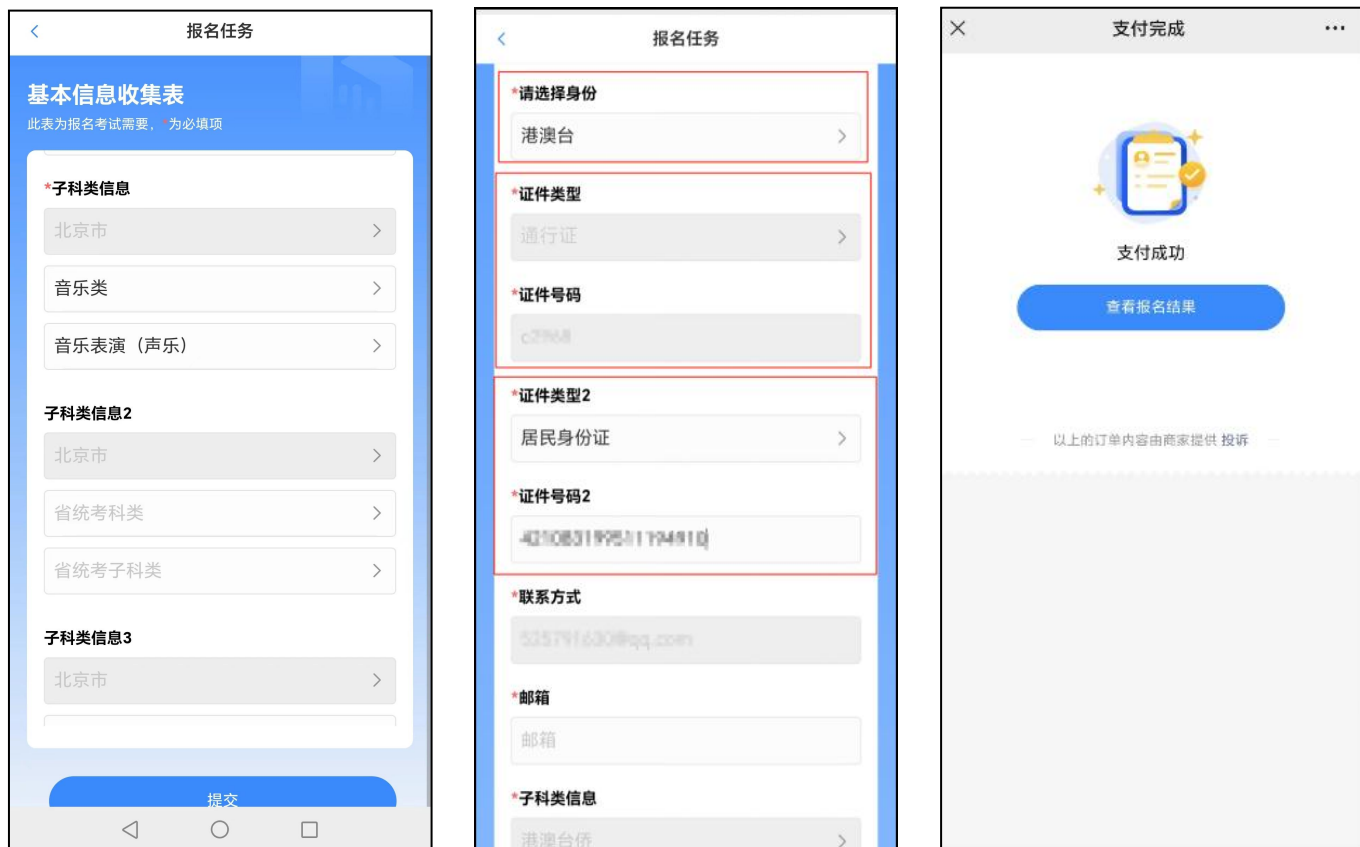


图 19：手机端报名流程

2. 考生最多可报考 3 个专业（含招考方向）。如考生报名 2-3 个专业（含招考方向），可在第一个专业（含招考方向）报名成功后，返回到选择专业（含招考方向）页面，重复上述过程，直至完成最多 3 个专业（含招考方向）的报名及缴费。

（四）查看报名记录

报名成功后，考生可在“我的主页-报名记录”中查看自己报名成功的所有专业（含招考方向）。



图 20：电脑端报名记录查看页面



图 21：手机端报名记录查看页面

三、考前准备

2026 年我校校考将实行“三机位”考试模式。报名成功后，请考生准备三部手机用于考试时使用。在考试前一部手机安装小艺帮 APP，另外两部手机安装小艺帮助手 APP。安装小艺帮 APP 的手机为主机，安装小艺帮助手 APP 的手机为辅机，两个软件不能在同一部手机上同时使用。登录 APP 时请使用在报名时注册的手机号码和密码，无须重新注册。

请考生使用考试手机分别扫描下方二维码即可下载安装小艺帮 APP、小艺帮助手 APP，或到小艺帮官方网站/“小艺帮”公众号扫描二维码下载。考生不要通过其他渠道下载。小艺帮官方网址：<https://www.xiaoyibang.com/>

安装时，请授权允许小艺帮 APP、小艺帮助手 APP 使用您的摄像头、麦克风、扬声器、存储空间、网络等权限，以保证考试顺利进行。

小艺帮仅支持 Android7.0 及以上、鸿蒙 2.0 及以上（暂不支持鸿蒙 5.0 及以上操作系统）和 iOS 系统 13.0 及以上系统的手机，不支持各类平板、iPad 及折叠屏手机。如因使用不符合要求的手机或操作系统，导致小艺帮 APP 及小艺帮助手 APP 无法下载、样式错乱、无法完成考试等问题，后果由考生本人承担。



图 22：小艺帮APP下载页面



图 23：小艺帮助手APP下载页面

（一）人脸验证

考生可在安装小艺帮 APP 手机“报考-在线考试”中查看报名后生成的考试记录。

报名完成至首次参加模拟考试前均可进行人脸验证，验证完成后方可参加考试。点击“报考”页面上方红色按钮，根据提示进行人脸验证。

请考生不要化妆、佩戴美瞳等，验证时调整好光线，不要出现高曝光的情况，保证人脸清晰，避免造成人脸识别失败。若多次人脸验证失败可申请“人工审核”，请耐心等待人工审核结果。

港澳台地区及华侨考生仅能采用“人工审核”进行人脸验证，请及时查看审核结果。

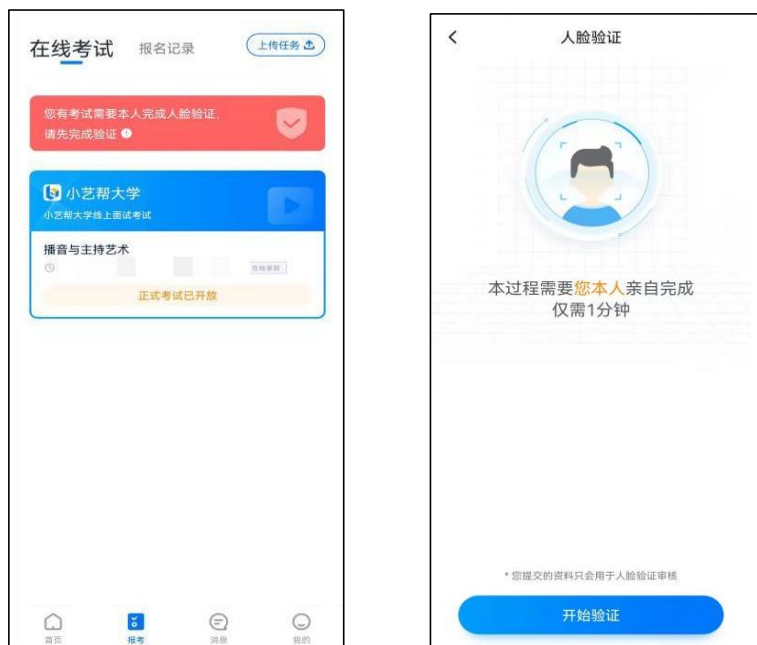


图 24：人脸验证操作步骤

（二）考前签署承诺书及查看考前阅读

考生在模拟考试前须完成签署承诺书及查看考前阅读，否则无法正常参加考试。

考生点击屏幕下方的“报考”，进入“在线考试”页面，选择相应考试内容，签署“诚信考试承诺书”，查看“考前阅读”。

考生可在“考试详情”页面查看校考准考证号。校考准考证号仅用于三试考试，初试、复试无需使用。

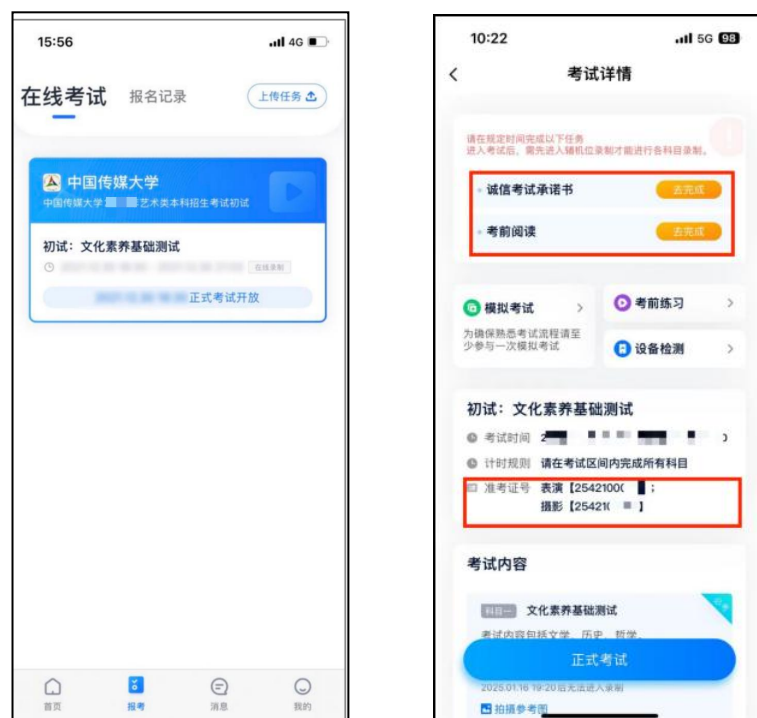


图 25：考前签署承诺书及查看考前阅读操作步骤

（三）考前练习

考生可在正式考试前多次进入，考前练习仅供考生熟悉考试系统、答题流程、考试录像等相关功能，无需架设三机位及进行人脸验证。考前练习的题型、内容、时长设置等均与正式考试无关。

（四）模拟考试

所有考生在正式考试前须至少完成一次模拟考试，按要求架设三机位，并在规定时间内完成人脸验证等。模拟考试的题型、内容、时长设置等均与正式考试无关。

模拟考试的具体时间和要求将在中国传媒大学本科招生网（<https://zhaosheng.cuc.edu.cn/>）和“中国传媒大学本招”微信公众号发布，请考生密切关注。

四、小艺帮技术咨询

技术咨询 QQ 号：800180626

技术咨询电话：4001668807

服务时间：周一到周日，8:00-24:00，其他时段的咨询会延迟到当天 8:00 之后处理，敬请谅解！

以上咨询方式仅限小艺帮 APP 和小艺帮助手 APP 的系统操作及技术问题咨询。