

# 中国传媒大学 2025 年艺术类本科校考专业招生考试复试

## -非实时考试操作手册

### 一、使用须知

(一) 中国传媒大学 2025 年艺术类本科校考专业招生考试复试通过小艺帮 APP 进行。考试前请确保安装的小艺帮 APP 为最新版本。相关操作说明详见“小艺帮 APP 考生操作手册”(见下文)。

(二) 校考复试的非实时考试采用单机位考试模式, 仅可使用一部手机完成考试。须使用操作系统为 Android7.0 及以上、鸿蒙 2.0 及以上(暂不支持鸿蒙 5 操作系统)或 iOS 系统 13.0 及以上的近两年上市的主流品牌机(例如华为、小米、OPPO、vivo 等千元以上机型)。建议不要使用红米手机参加考试, 否则可能导致小艺帮 APP 无法下载或无法考试, 如出现此类情况, 后果自负。小艺帮 APP 只支持手机, 不支持平板、电脑。

#### (三) 考前准备注意事项

1. 为保证考试过程不受干扰, 建议考生准备拍摄背景单一、安静无杂音的场所, 注意避免或减小风声、手机铃声等杂音, 保证光线充足, 确保拍摄视频画面清晰。

2. 请考生务必确保考试时手机存储空间充足, 至少有 20G 的剩余存储空间, 录制时间越长, 需要预留的内存空间越多。要确保在拍摄过程中不会因为手机存储空间不足导致录制中断、录制内容丢失。考前练习及模拟考试数据也会占用手机内存空间, 请考生务必在正式考试开始之前清理手机内存。

3. 请考生务必保持手机电量充足, 确保在考试过程中不会出现因手机电量过低自动关机、录制内容丢失。建议提前做好电源以便随时使用。

4. 为保证拍摄画面稳定, 建议考生使用手机支架、稳定器等辅助设备, 注意辅助设备不要遮挡手机话筒, 避免影响音频录制效果。

5. 请考生务必检查网络信号, 建议使用稳定的 Wi-Fi 或者 4G/5G 网络, 确保考试全程网络环境正常, 避免出现断网情况导致考试中断或视频提交失败。

6. 请考生务必禁止手机通话功能(建议打开飞行模式, 连接稳定 Wi-Fi), 退出、关闭除小艺帮 APP 之外的其他应用程序, 例如微信、QQ、录屏、音乐、视频、在线课堂等。手机不得使用夜间模式和静音模式。

7. 在正式考试前请务必进行模拟考试，熟悉小艺帮 APP 的操作流程和考试流程，以免影响正式考试。

8. 请考生务必使用手机系统自带的中文简体标准字体，选择字体大小为标准模式。

9. 请考生务必关闭手机智慧助手的侧键唤醒功能，如 Siri、小艺等，以免因唤醒智慧助手干扰考试。

#### （四）考试中注意事项

1. 录制全程不允许静音。不得随意切换拍摄角度，不得有暗示性的言语或行为，视频作品中不得出现任何可能影响评判公正的信息或标识，如含考生信息的提示性文字、图案、声音、背景、着装等。

2. 考试时，考生不得进行录屏、截屏、投屏、锁屏、缩屏、使用耳机、接通来电、退出小艺帮 APP、点击进入其他应用程序等操作，以上操作均会中断小艺帮 APP 的运行。考试时不要使用其他手机登录正在考试的小艺帮 APP 账号，否则会导致考试失败。

#### （五）考试结束后注意事项

1. 考生须关注考试录制视频的上传进度，上传成功前不得关闭程序。如遇网络不稳定等导致上传中断，建议切换网络，根据提示继续上传，直至视频上传成功。

2. 全部视频上传成功前，考生一定不要清理手机内存、垃圾数据等，考试结束后 48 小时内一定不要卸载小艺帮 APP。考试结束提交视频时请务必使用原考试手机操作，切勿更换手机。

3. 视频上传成功后，考试使用的手机中不会保留任何考试录制的视频。

特别说明：本操作手册中所用图片均为操作示意图，其所示考试科目及内容、考试时间等均与正式考试无关。

## 二、小艺帮 APP 考生操作手册

采用非实时考试方式的专业（含招考方向）有 17 个，具体如下：

播音与主持艺术、播音与主持艺术（中英双语播音主持方向）、播音与主持艺术（中朝、中韩双语播音主持方向）、播音与主持艺术（中西双语播音主持方向）、表演、摄影、音乐剧、漫画、动画、动画（游戏艺术方向）、新媒体艺术、数字媒体艺术、艺术与科技（电子竞技方向）、音乐学（音乐传播方向）、音乐学（音乐编导方向）、作曲与作曲技术理论（电子音乐方向）、音乐表演（声乐演唱方向）。

参加以上专业（含招考方向）复试的考生须于 1 月 23 日 00:00-1 月 25 日 21:00 自选时间

完成报考专业（含招考方向）考试内容的录制并提交。提交后，应持续关注上传进度，确保24小时内视频上传成功，否则视为放弃考试。

考生在完成校考复试报名后，使用报名时账号登录小艺帮 APP，无须重新注册。如需重新安装小艺帮 APP，考生使用考试手机扫描下方二维码即可下载安装，或进入小艺帮官方网站扫描二维码下载，请勿通过其他渠道下载。小艺帮官方网址：<https://www.xiaoyibang.com/>

请授权允许小艺帮 APP 使用您的摄像头、麦克风、扬声器、存储空间、网络等权限，以保证考试顺利进行。

小艺帮仅提供手机安卓、鸿蒙和 iOS 系统的手机，不支持各类平板和 iPad。



图 1：小艺帮 APP 下载页面

（一）考生可在安装小艺帮 APP 的手机“报考-在线考试”中查看相应专业的复试考试记录，请尽快进入小艺帮 APP 做好考前准备。



图 2：查看复试考试记录

## （二）考前签署承诺书、查看考前阅读及填写专业资料

考生在模拟考试前须完成签署承诺书、查看考前阅读，否则无法正常参加考试。具体如下：点击屏幕下方“报考”，进入“在线考试”页面，选择相应考试内容，进入页面后签署“诚信考试承诺书”，查看“考前阅读”。

播音与主持艺术（中英双语播音主持方向）、播音与主持艺术（中朝、中韩双语播音主持方向）、播音与主持艺术（中西双语播音主持方向）、摄影、漫画、动画、动画（游戏艺术方向）、新媒体艺术、数字媒体艺术、艺术与科技（电子竞技方向）、作曲与作曲技术理论（电子音乐方向）等专业（含招考方向）复试要求提交的 pdf、MP4 等格式的文件，考生须通过“考前阅读”下方“填写专业资料”选项，按照系统提示完成相应专业材料上传，否则无法进入正式考试。建议使用谷歌浏览器（Google chrome）。

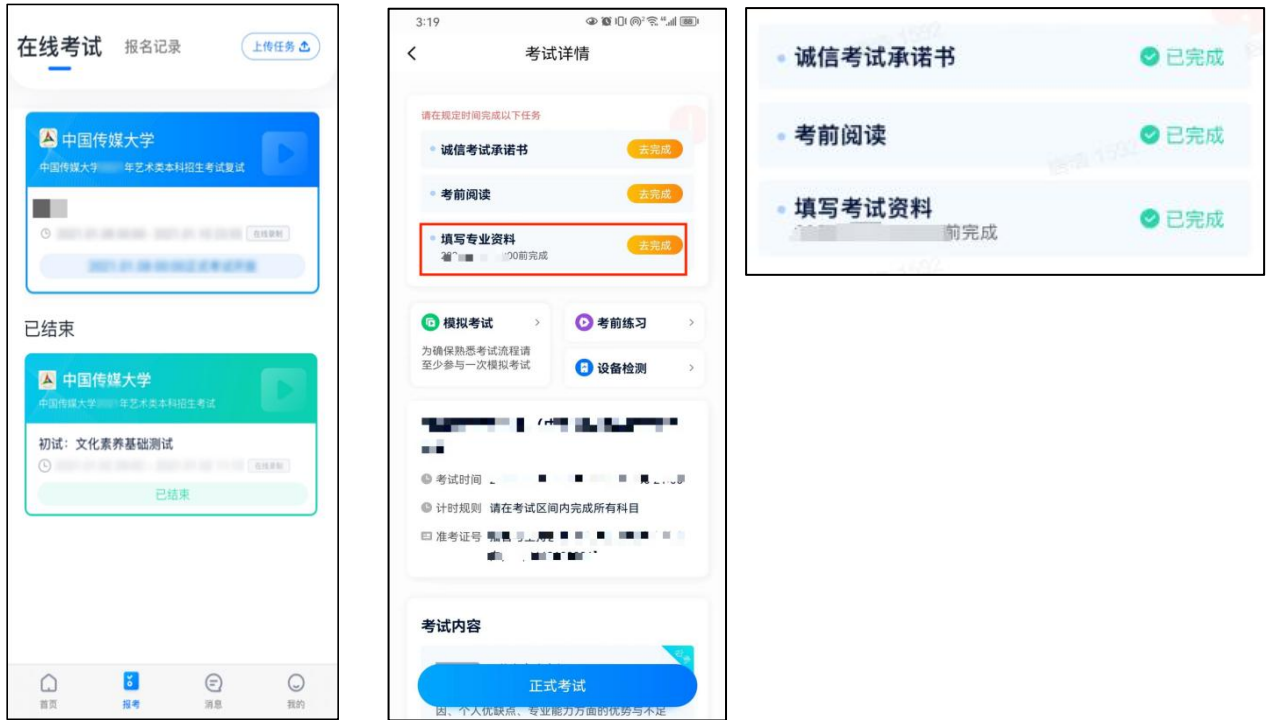


图 3：签署承诺书、查看考前阅读及填写专业资料操作步骤

### （三）准考证号查询

考生成功办理复试手续后，可在“小艺帮 APP”中“考试详情”页面查看准考证号。具体如下：点击屏幕下方“报考”，进入“在线考试”页面，选择相应考试内容，进入“考试详情”页面后，“准考证号”一栏即为考生所报专业（含招考方向）及准考证号。报考多个专业（含招考方向）的考生只有一个准考证号。准考证无需打印。

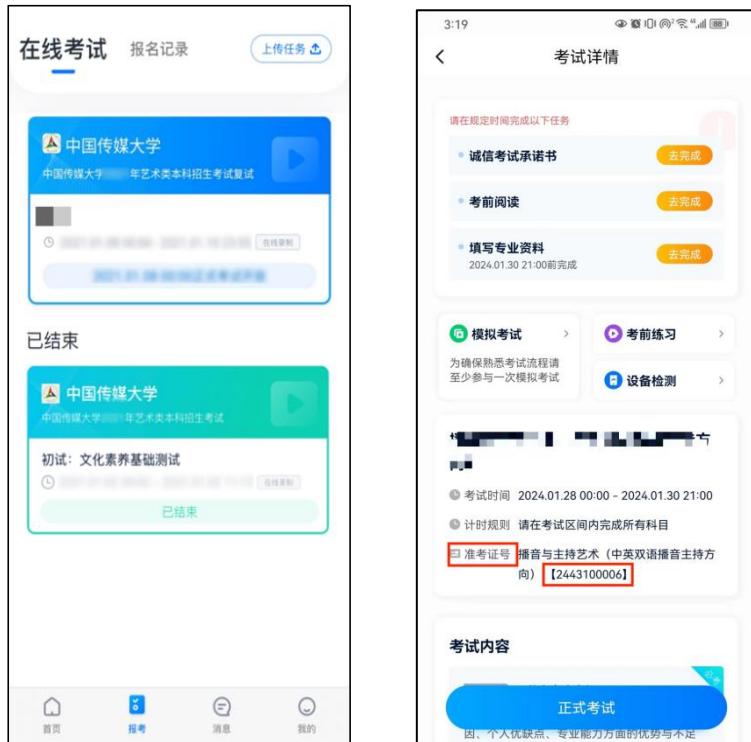


图 4：查看准考证号操作步骤

#### （四）考前练习

考生可在复试报名开启后到正式考试开始前两小时多次参加考前练习。在规定时间内考生可随时使用主机位开启考前练习，无需进行人脸验证。

考前练习仅供考生熟悉系统功能及答题流程，试题题型、试题数量、试题内容、作答时间、考试时长等均与正式考试不同，请考生注意。

#### （五）模拟考试

考生可以在 1 月 21 日至 1 月 22 日，每天 00:00-21:00 自行选择时间进行模拟考试，每天最多只能进行一场模拟考试。模拟考试与正式考试流程一致，考生须按照考试要求摆放机位，并在规定时间内完成人脸验证等，如未按要求进入候考时间并完成人脸验证和机位调整的考生，将无法开始此次模拟考试。

模拟考试仅供考生熟悉正式考试相关流程及操作要求，试题题型、试题数量、试题内容、每题作答时间、考试时长等均与正式考试不同，请考生注意。

所有考生在各专业正式考试前必须至少完成一次模拟考试，以熟悉正式考试流程。模拟考试的具体时间请以小艺帮 APP 系统中发布的为准。

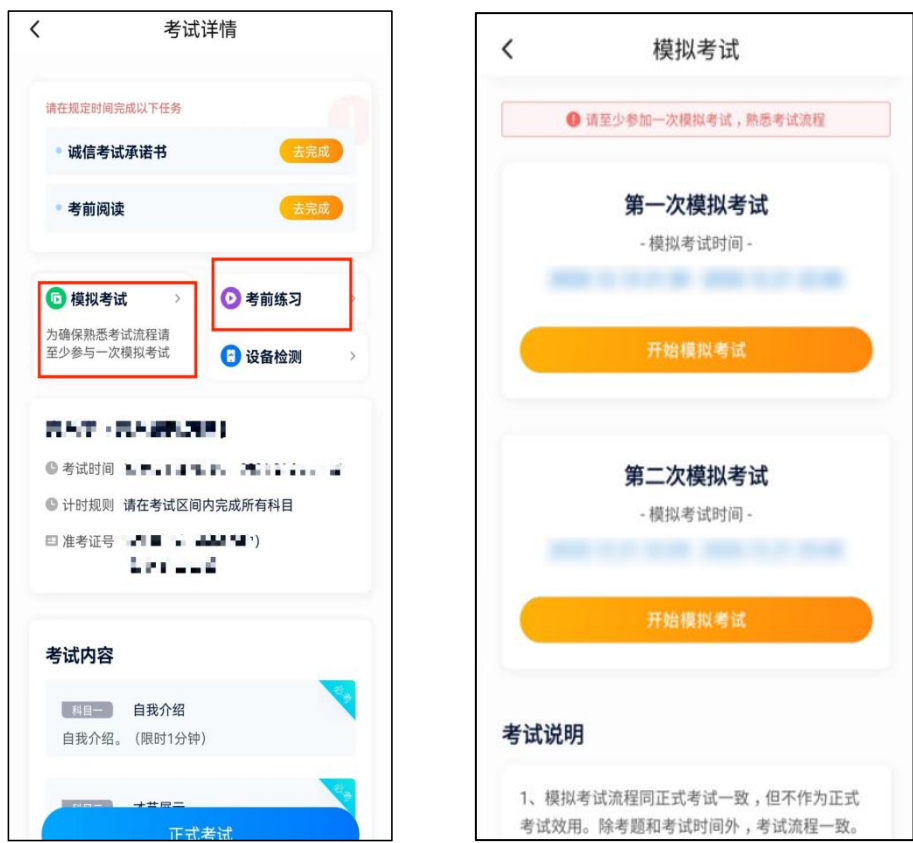


图 5：模拟考试操作步骤

(六) 正式考试

1. 进入考试

采用非实时考试方式的 17 个专业，考生可于 2025 年 1 月 23 日 00:00 至 1 月 25 日 21:00 的任何时间进入考试，完成所有科目录制并提交，逾期将无法录制及提交。请考生注意，1 月 25 日 21:00 为截止考试时间，如在该时间点前未完成科目录制并上传视频，则视为放弃考试。

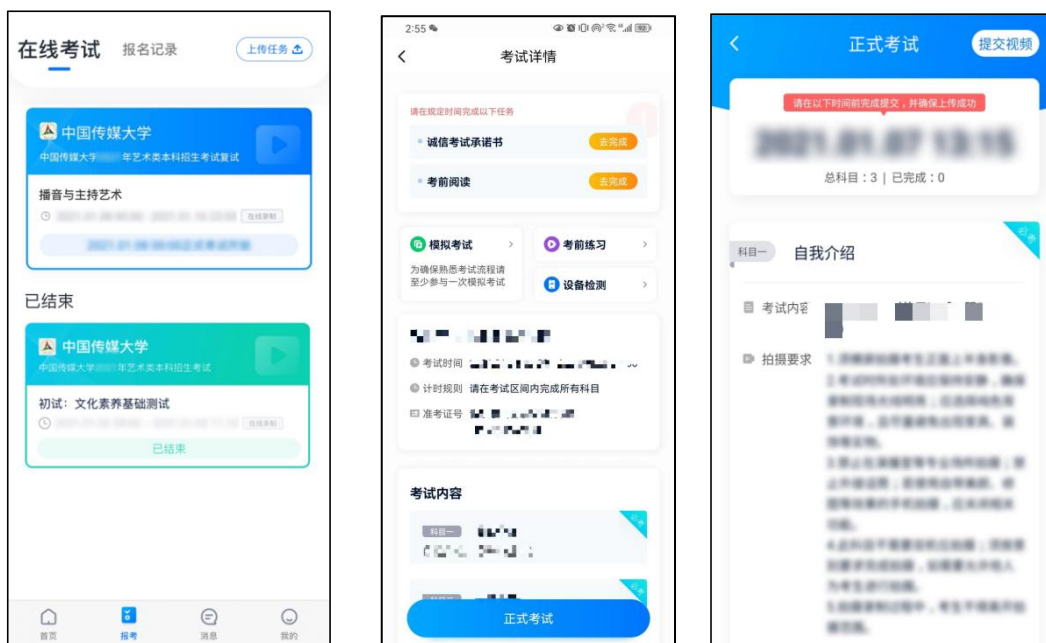


图 6：进入考试操作步骤

“开始录制”按钮上的数字为考生允许录制的最多次数，请考生注意各专业（含招考方向）允许录制的次数，并在规定的次数内完成考试录制。



图 7：录制次数查询步骤

## 2. 考试录制

人脸验证完成后，请考生站到合适位置，候考时间内考生不得离开拍摄范围，待提示音结



束后，进行该科目的考试。

每个专业考试科目根据考试内容的不同，形式会有不同，建议考生多次参加考前练习及模拟考试，以熟悉考试流程。

### 3. 提交视频

考生可在手机中回看科目录制的视频，并于 2025 年 1 月 25 日 21:00 前选择最好的一次提交上传。每个科目仅可选择 1 个视频作为考试提交视频，逾期未成功提交，视为放弃考试。

考生须持续关注视频上传进度，确保 2025 年 1 月 26 日 21:00 前完成考试科目录制视频的上传，否则视为放弃考试。

考试录制视频上传时可同时进行其他科目考试，不用停留在上传页面。考生仅需关注视频上传进度，确保截止时间前所有需要提交的视频上传完成。

考试录制视频一经上传，不可更改。视频上传成功后，考试使用的手机中不会保留任何考试录制的视频。

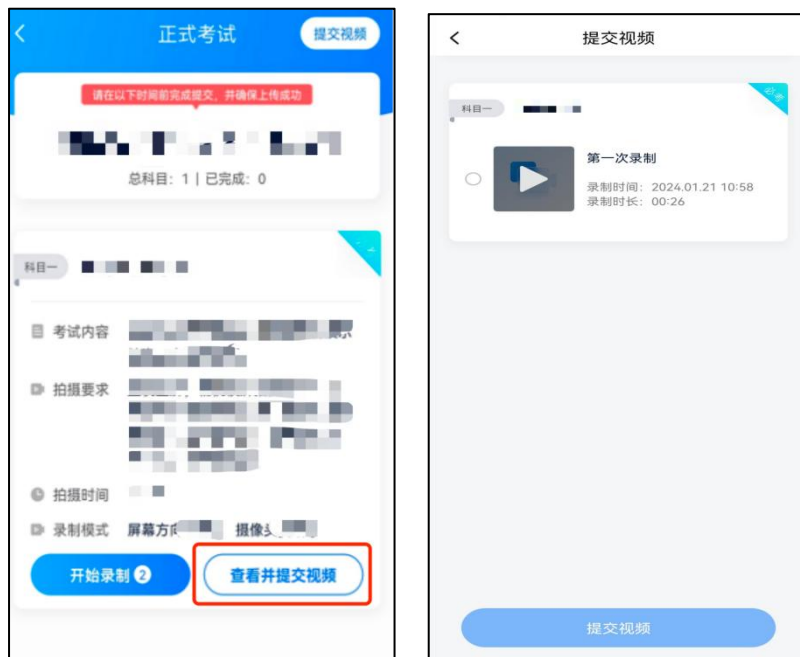


图 8：上传视频操作步骤

提交后，可在“查看提交状态”中看到视频上传进度。视频上传成功前，视频状态显示为：“上传中”，请考生关注上传进度。提交成功或考试时间结束后，考试状态显示“本场考试已结束！”。

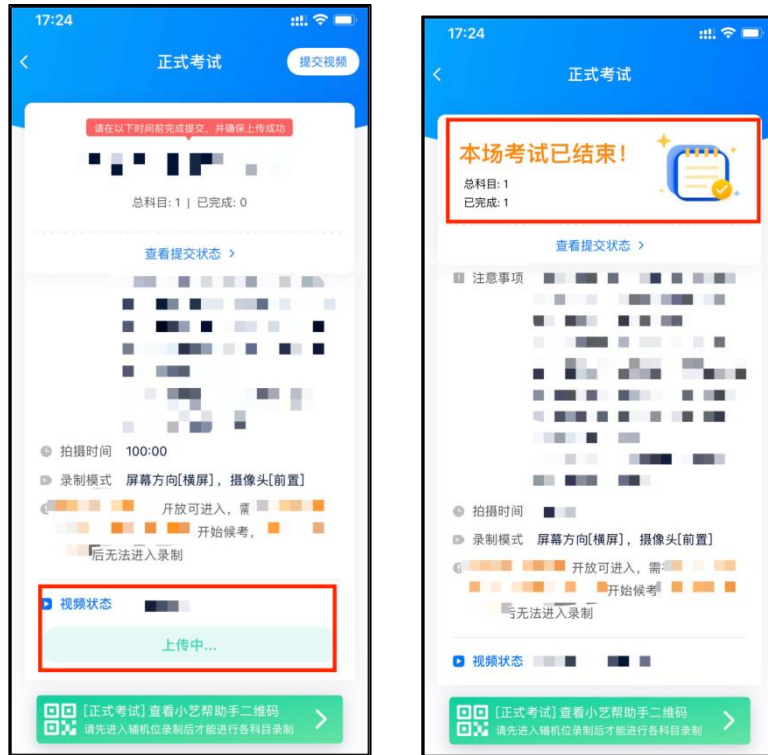


图 9：视频上传进度查询操作步骤

### 三、小艺帮技术咨询

技术咨询 QQ 号：800180626

技术咨询客服电话：4001668807

服务时间：周一到周日，8:00-24:00，其他时间的咨询会延迟到当天 8:00 以后处理。

以上咨询方式仅限小艺帮 APP 的系统操作及技术问题咨询。